


MISIONES

Información anual del Dto. de Bioestadística

1959





DIRECCION GENERAL
DE
SALUD PUBLICA
DE LA PROVINCIA

INFORMACION ANUAL
DEL DEPARTAMENTO
DE BIOESTADISTICA

AÑO 1959

Dirección General de Salud Pública y Asistencia Social de la Provincia de Misiones

DIVIDIDO EN 8 DISTRITOS SANITARIOS:

- CAPITAL:** Población 82.197.
- DISTRITO I:** Población 53.650.
- LOCALIDADES:** Candelaria—Bonpland—Santa Ana—Cerro Corá—Profundidad—Mártires—Fachinal—Garupá—San Ignacio—Santo Pipó—Jardín América—Colonia Polana—Corpus—Puerto Gisela.
- DISTRITO II:** Población 39.373.
- LOCALIDADES:** Concepción de la Sierra—Santa María—Tres Capones—Apóstoles—Azara—San José—San Javier—Itacaruaré—Invernada.
- DISTRITO III:** Población 33.448.
- LOCALIDADES:** Leandro N. Alem—O. V. Andrade—Dos Arroyos—Gobernador Lopez—Cerro Azul—Almafuerte—Mojon Grande.
- DISTRITO IV:** Población 42.109.
- LOCALIDADES:** Oberá—Campo Viera—Campo Grande—Campo Ramón—Panambi—Los Helechos—Guarani—Dos de Mayo—Genera Alvear.
- DISTRITO V:** Población 18.189.
- LOCALIDADES:** Monte Carlo—Caraguatay—Libertador Gral. San Martín—Capiovy—El Alcázar—Aristóbulo del Valle—Puerto Piray—Puerto Mineral—Cerro Moreno.
- DISTRITO VI:** Población 10.128.
- LOCALIDADES:** Alba Posse—25 de Mayo—Colonia Aurora—El Soberbio.
- DISTRITO VII:** Población 32.439.
- LOCALIDADES:** San Pedro—Eldorado—9 de Julio—Victoria—Valle Hermoso—Barrio Roulet.
- DISTRITO VIII:** Población 15.534.
- LOCALIDADES:** Puerto Iguazú—Puerto Wanda—Puerto Esperanza—Puerto Libertad—San Antonio—Bernardo de Irigoyen.

Los datos referentes a población fueron suministrados por la Dirección de Estadística y Censo de la Provincia y los Nacimientos, Defunciones y Morinatos de acuerdo a los certificados que fueron remitidos a este Departamento.

INTRODUCCION

La labor desarrollada por este Departamento, sorteando toda dificultad para dar cumplimiento a la primera parte de dicha organización oficial, basada en el registro, recopilación y la conservación de los documentos individuales, correspondientes a los nacimientos, las defunciones y *mortinatos* dada a publicidad en el presente boletín, con datos exactos referentes a la Capital, y con la mayor aproximación a la realidad en el resto de la Provincia, debido a dificultades ajenas a este Departamento.

La segunda parte o función primordial, comprende la tabulación, el análisis, la publicación de los datos extraídos de los certificados mencionados. La utilidad coincidente de esta segunda función que se puede observar en las conclusiones de este boletín. La publicación de los datos que se presentan, compensan el tiempo y el esfuerzo consagrado al registro de los documentos. La necesidad de un registro exacto y completo de los nacimientos y defunciones, además del valor que puede tener para la estadística vital, son imprescindible para la vida social para el individuo, es decir los certificados de nacimientos tienen importancia no solamente, desde el punto de vista de la colectividad, sino también a lo que concierne a cada individuo.

La estadística de mortalidad tiene capital importancia para el higienista porque de ella puede deducir conocimiento respecto a las principales causas de defunciones dentro de una colectividad, sobre esos estudios es fácil discriminar, si los principales problemas de la Salud Pública, corresponde a las enfermedades transmisibles o a las causas de mortalidad infantil o si esas enfermedades son de menor importancia en relación a las enfermedades inherentes a edades más avanzadas de la vida.

El certificado de defunción establece, si el deceso se produjo en un hospital, es fácil determinar la proporción de las defunciones producidas en esos establecimientos.

Es evidente que el valor de esas informaciones, con-

siste en dar una pauta sobre la insuficiencia, la accesibilidad y la extensión de los servicios hospitalarios en las distintas regiones de la Provincia, así como hace posible el análisis de las causas de las defunciones producidas en los hospitales y fuera de ellos, determinando así la eficiencia de los servicios que prestan los hospitales.

No menos importante que la aplicación de la estadística vital para la Salud Pública, es la referente al progreso de las ciencias médicas, a medida que estas adelantan, hay una tendencia cada vez mayor a expresar sus conclusiones en términos matemáticos, y a verificarlos por dichos métodos y por las estadísticas.

La distribución de los óbitos correspondiente a algunas enfermedades según las estaciones del año, los diferentes promedios de edad de los fallecidos, por distintas causas de defunción, la relativa frecuencia del cáncer según las diferentes localizaciones anatómicas, la relación de las complicaciones médicas de las condiciones mórbidas que conducen a la muerte, solo estas son algunos entre muchos problemas médicos que pueden ser investigados en la tabla de mortalidad.

Cuando se estudia la etiología, la epidemiología de una enfermedad determinada, es verdaderamente primordial conocer la distribución geográfica, la edad, el sexo, la raza y otras condiciones de vida posible de obtener en los atacados.

La fertilidad y la vitalidad de las distintas clases o grupos raciales, económicas y sociales pueden investigarse por medio de la estadística de los nacimientos, matrimonios y defunciones correspondiente.

Esta publicación que reseña el trabajo durante el año 1959, demostrando en ella que con la colaboración de todos los colegas estudiosos se pueden obtener valiosas conclusiones, para la organización sanitaria que la Dirección General de Salud Pública de la Provincia con magnífico acierto está empeñada en realizarla.

Cabe destacar la colaboración que nos han brindado para la recolección de los datos, la Dirección General del Registro de las Personas.

No menos importancia queremos recordar al final de esta introducción al Dr. Osvaldo Monferrán ex-Director de Salud Pública que ha dado el impulso inicial a esta Oficina y al Dr. Miguel Angel Bertrán, actual Director de Salud Pública, dinámico y entusiasta organizador, el enorme apoyo que brinda a este Departamento para el logro de sus objetivos.

Dr. Jorge A. Roig Ocampos

CAPITAL

Nacimientos por mes

Con y sin atención Médica

Nac. Mes	C. A. M.	S. A. M.	Total
Enero	186	50	236
Febrero	168	42	210
Marzo	165	39	204
Abril	159	53	212
Mayo	187	46	233
Junio	194	54	248
Julio	160	57	217
Agosto	159	54	213
Septiembre	184	37	221
Octubre	183	36	219
Noviembre	177	34	211
Diciembre	193	48	241
Total	2115	550	2665

UNICOS Y GENERALES

Nac. Mes	Unicos	Generales	Total
Enero	232	4	236
Febrero	208	2	210
Marzo	202	2	204
Abril	202	10	212
Mayo	231	2	233
Junio	246	2	248
Julio	213	4	217
Agosto	207	6	213
Septiembre	217	4	221
Octubre	217	2	219
Noviembre	204	7	211
Diciembre	239	2	241
Total	2618	47	2665

Con y sin Atención Prenatal

Nac. Mes	C. A. P.	S. A. P.	Total
Enero	125	111	236
Febrero	163	47	210
Marzo	175	29	204
Abril	190	22	212
Mayo	150	83	233
Junio	179	69	248
Julio	133	84	217
Agosto	117	96	213
Septiembre	184	37	221
Octubre	185	34	219
Noviembre	196	15	211
Diciembre	195	46	241
Total	1992	673	2665

Nac. Mes	Hosp.	Sanat.	Total
Enero	122	64	186
Febrero	101	67	168
Marzo	94	71	165
Abril	104	9	113
Mayo	129	104	233
Junio	124	70	194
Julio	100	60	160
Agosto	98	61	159
Septiembre	115	69	184
Octubre	110	73	183
Noviembre	124	53	177
Diciembre	126	67	193
Total	1347	768	2115

Nacido con y sin Asistencia Médica

	C. A. M.				S. A. M.			Total
	H.	M	F	S. T.	M	F	S. T.	
Leg.		682	659	1341	144	147	291	1632
Il. g.		415	359	774	128	131	259	1033
Total		1097	1018	2115	272	278	550	2665

Con y sin Atención Prenatal

Nac. Mes	C. A. M.	S. A. M.	Total
	1192	673	2665
Total	1192	673	2665

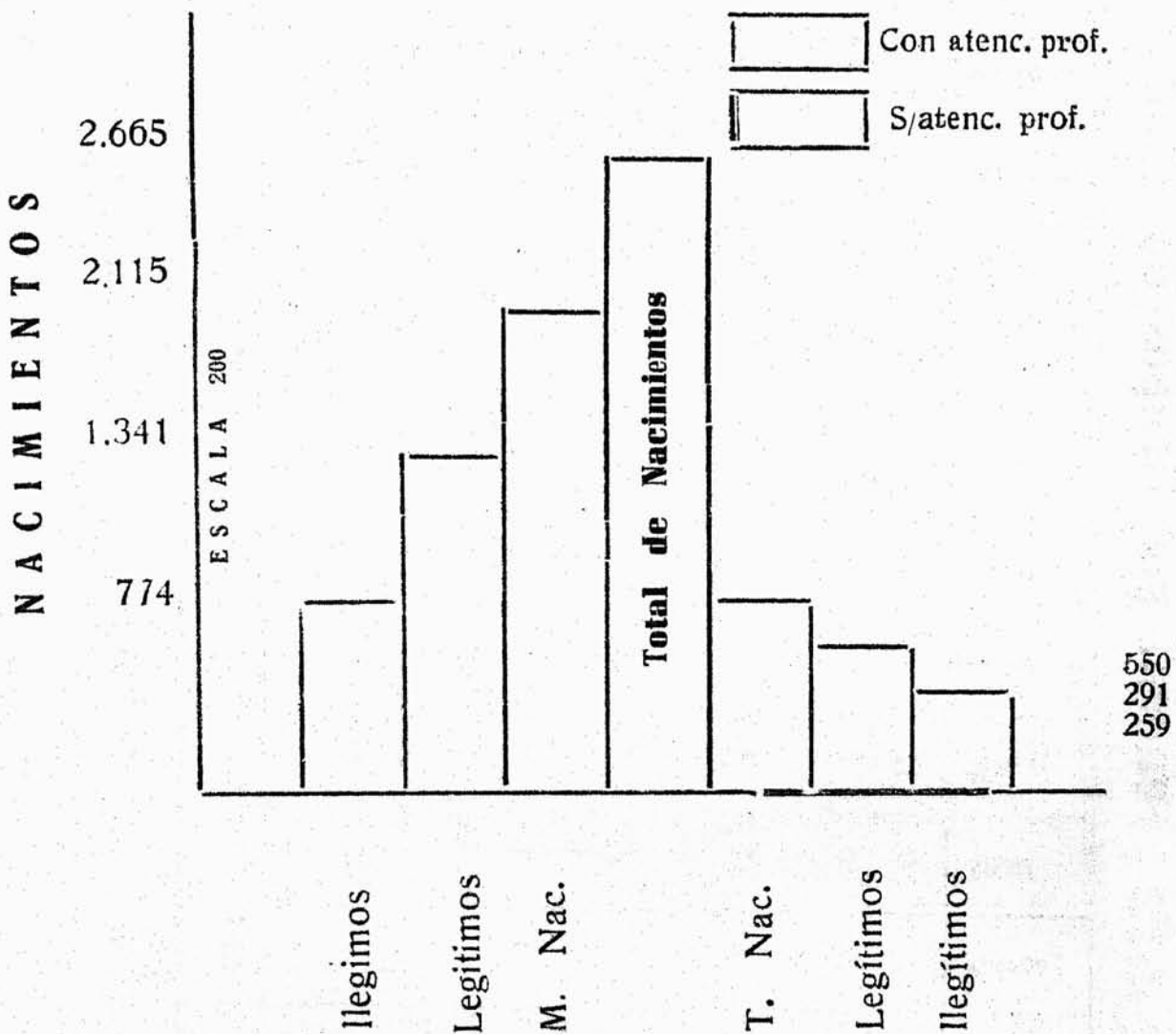
Unicos y Generales

Nac. Mes	Unicos	Gene- rales	Total
	2617	48	2665
Total	2617	48	2665

Nac. Mes	Hosp.	Sanat.	Total
	1347	768	2115
Total	1347	768	2115

Nacionalidad de la Madre		
Mes Nac.		Total
Argentina		2012
Paraguayas		58
Brasileñas		18
Polacas		11
Uruguayas		1
Alemanas		1
Españolas		2
Belgas		1
Rusas		2
Chilenas		1
Ukranianas		2
Húngaras		1
Suizas		1

Nacidos con y sin Asistencia Médica en relación con Hijos Legítimos e ilegítimos ocurridos durante el Año 1959. CAPITAL



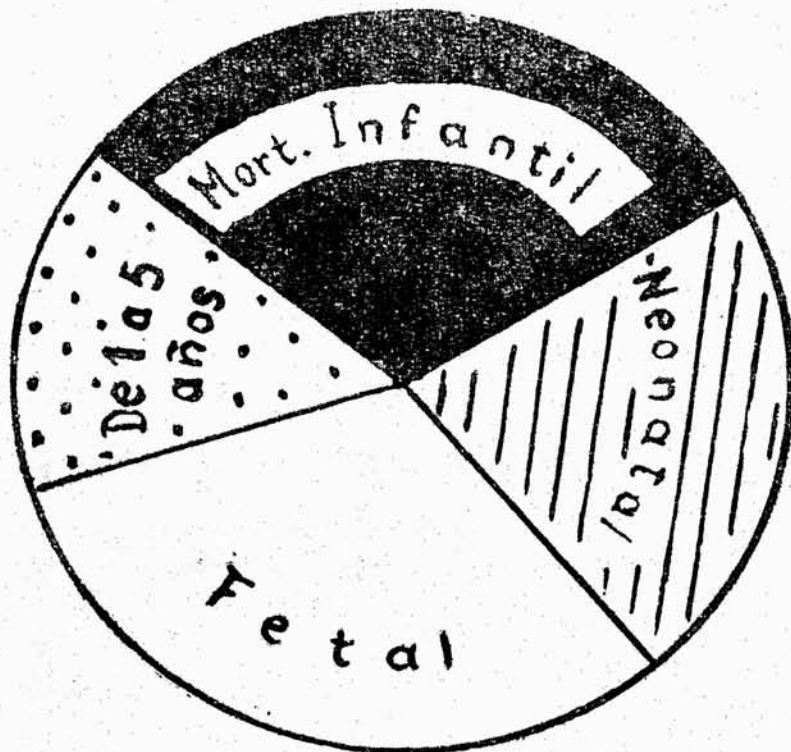
Mortalidad General por Grupos de Edad

Mes	Enero	Febrero	Marzo	Abril	Mayo	Junio	Julio	Agosto	Setiembre	Octubre	Noviembre	Diciembre	Total
N. E.													
G-1	9	4		9	11	8	8	3	4	7	8	5	76
1-1	16	12	10	5	5	9	3	8	5	9	1	19	102
1-5	4	4	5	2	2	4	8	4	6	3	9	5	51
6-10	1	2	1	2	3	2		2	1		1	1	16
11-15		2	2	1							1	5	11
16-20	2		2	1	1	2	2		1	1	2	1	15
21-30	3	10	5	1	5	1	2	5	4	2	4	7	49
31-40		6	3	1	3	8	2	4	1	4	4	2	38
41-50	5	3	2	5	7	3	2	8	4	7	4	9	59
51-60	4	10	9	7	10	11	4	8	8	4	13	8	96
61 más	21	17	11	21	20	31	16	23	26	23	17	15	241
Sin edad	1		2	2		2			1	1		3	12
Total	66	70	52	57	67	81	42	65	61	61	64	80	766

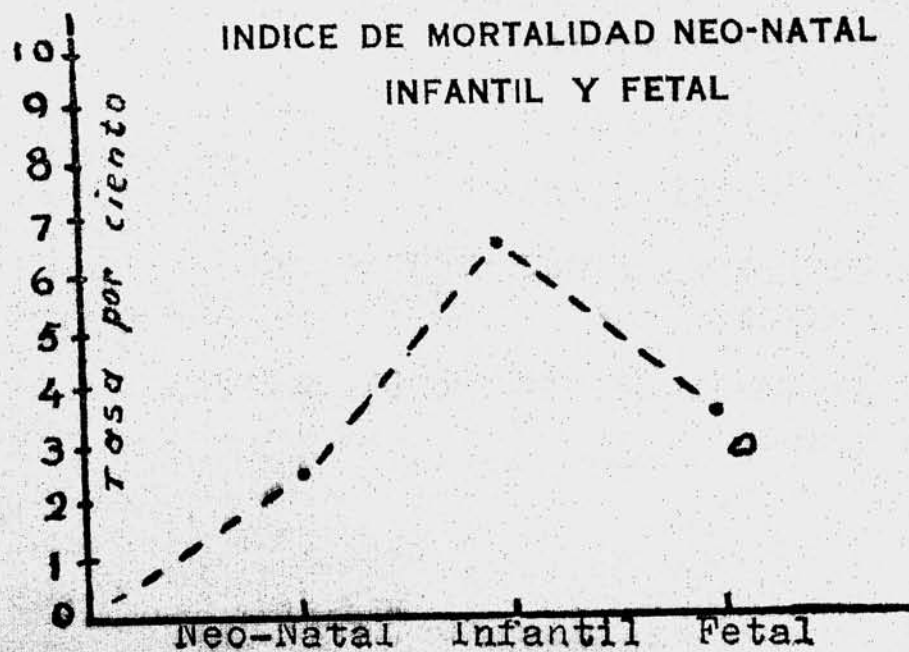
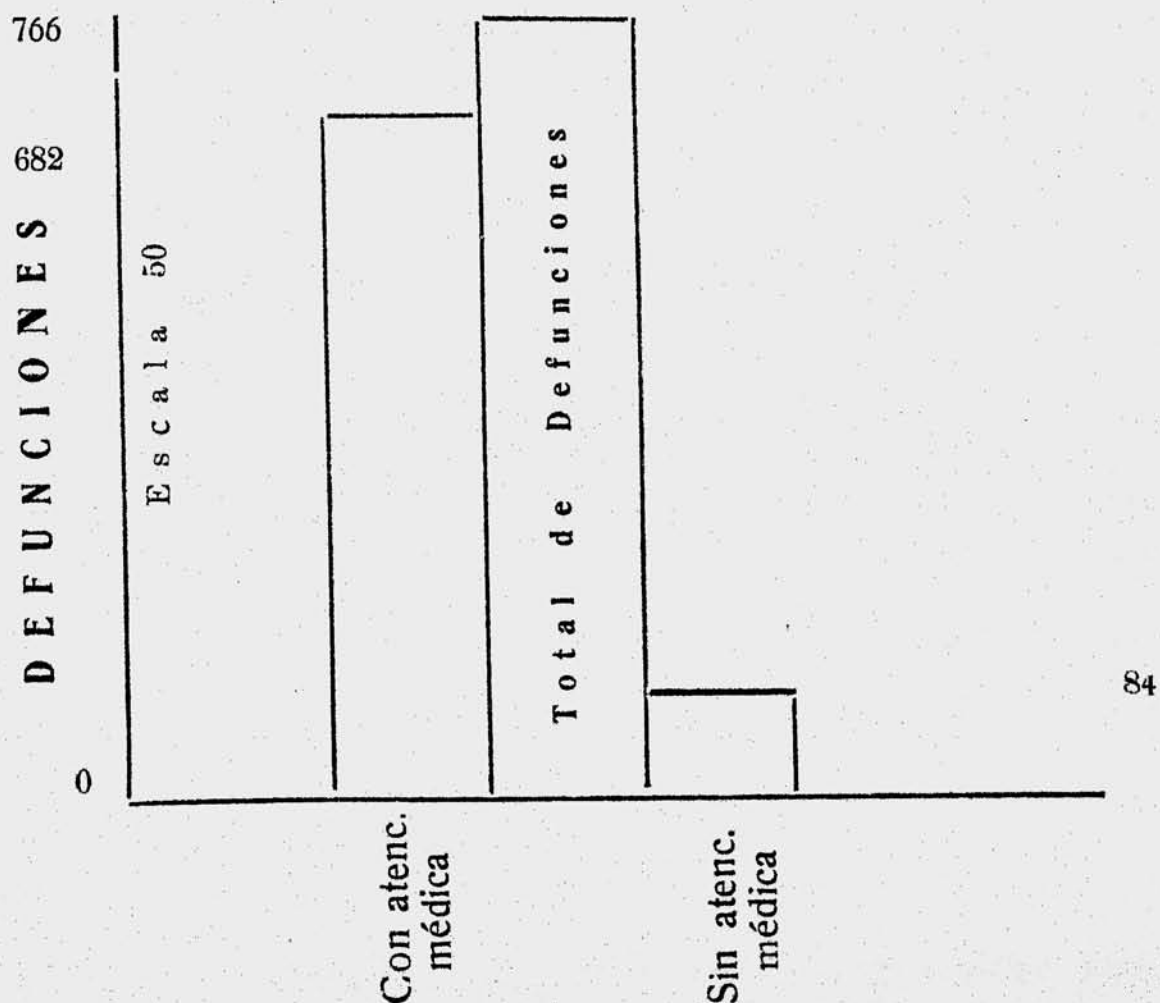
Defunciones de acuerdo a la Nomenclatura Internacional

Diág.	DEF.	C. A. M	S. A. M.	Total
I.	Enfermedades infecciosa y parasitarias	49	9	58
II.	Tumores (Neo-p asmas)	79	2	81
III.	Enfermedades glándul. endocrinas	—	—	—
IV.	Enfermedades de la sangre	10	—	10
V.	Enfermedades Mentales	3	—	3
VI.	Enfermedades del sistema nervioso	42	3	45
VII.	Enfermedades aparato circulatorio	176	31	207
VIII.	Enfermedades aparato respiratorio	71	5	76
IX.	Enfermedades aparato digestivo	35	2	37
X.	Enfermedades aparato génito-urin.	34	1	35
XI.	Enfermedades del parto y embarazo	3	2	5
XII.	Enfermedades la piel	2	—	2
XIII.	Enfermedades de los huesos	3	—	3
XIV.	Mal formación congént.	4	—	4
XV.	Enfermedad propia 1º. infancia	114	8	122
XVI.	Senilidad est. mal defín,	37	1	38
XVII.	Accidentes Envenenam.	20	20	40
Total General		682	84	766

**Capital — Mortalidad Infantil — Neonatal —
Fetal y de 1 a 5 Año**



Total de defunciones con y sin atención médica ocurridas durante el año 1959 CAPITAL



CAPITAL

Total de nacimientos	2.665
Total de defunciones	766
Defunciones fetales	106
<u>Defunciones :</u>	
De 0 a 1 mes	76
De 1 mes a 1 año	102
De 1 año a 5 años	51
Indice global de nacidos vivos	32,42
Indice global de defunciones	9,31
Proporción de nacidos muertos	3,97
Indice de nacidos muertos	3,82
Indice de mortalidad neo-natal	2,85
Indice de mortalidad infantil	6,67
Porcentaje de casos de nacimientos con asistencia medica	79,37
Porcentaje de casos de nacimientos sin asistencia medica	20,63

DISTRITO 1

Nacimientos ocurridos en el año 1959

Nacidos con y sin Asistencia Médica								
N M	h.	C. A. M.			S. A. M.			Total
		M.	F.	S. tot.	M.	F.	S. Tot.	
	Leg.	98	95	193	148	151	299	492
	Ileg.	43	53	96	64	94	158	254
	T.	141	148	289	212	245	457	746

Unicos Generales			
Nac. Mes	Unicos	Generales	Total
	738	8	746
Total	738 738	8	746

Nacionalidad de la Madre	
M E S	TOTAL
N A C.	
Argentinas	607
Paraguayas	127
Brasileñas	1
Bolivianas	1
Japonesas	4
Austriacas	1
Polacas	1

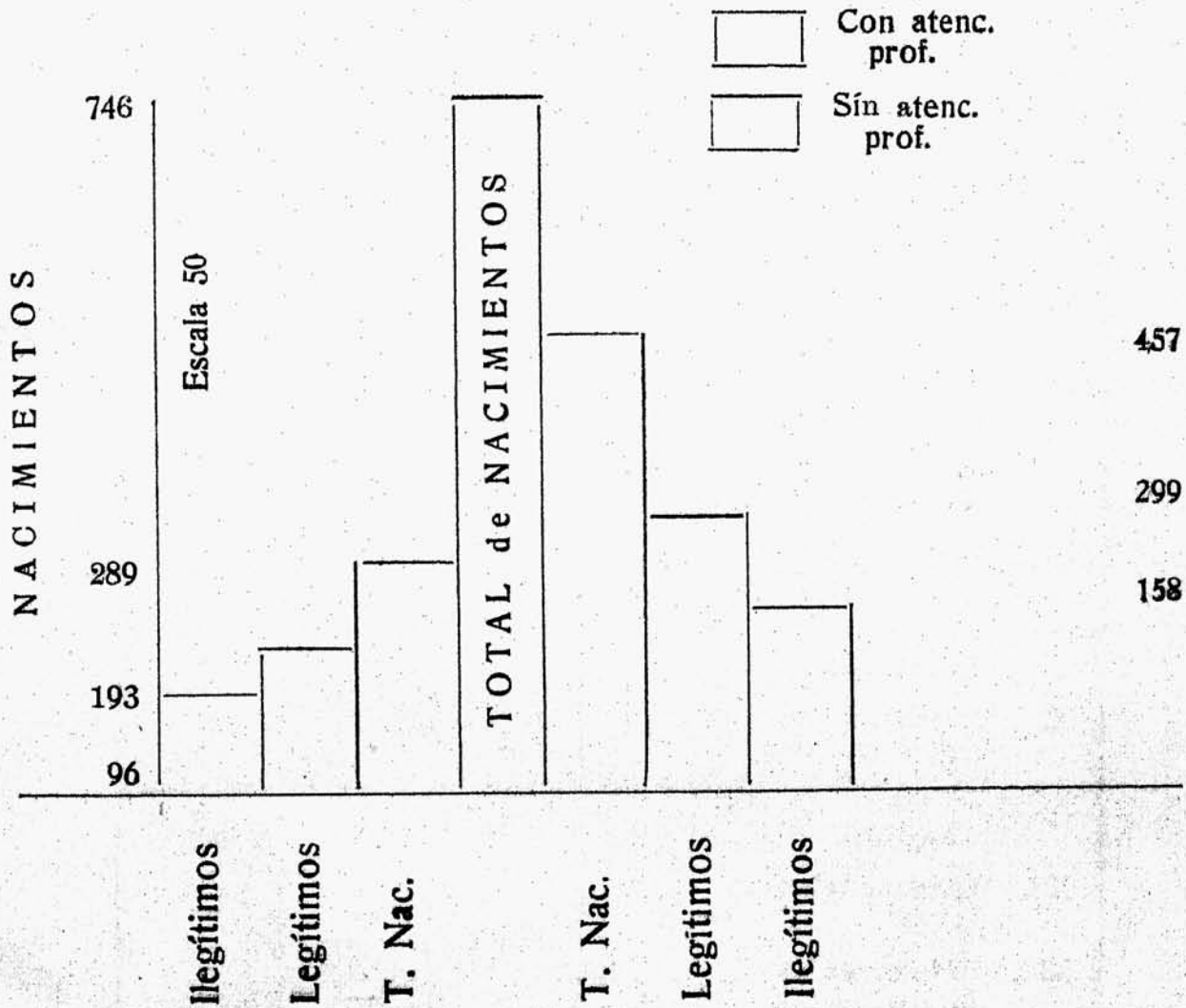
Con y sin atenc. Prenatal			
Nac. Mes	C. A. M. ¹	S. A. M.	Total
	189	557	746
Total	189	557	746

Nac. Mes	Hosp.	Sanat.	Total
	178	111	289
Total	178	111	289

NACIMIENTOS POR MESES

Mes	Nac.	C. A. M.	S. A. M.	Total
Enero		32	35	67
Febrero		18	33	51
Marzo		20	35	55
Abril		13	47	60
Mayo		34	38	72
Junio		23	45	68
Julio		19	58	77
Agosto		36	42	78
Septiembre		31	36	67
Octubre		22	48	70
Noviembre		24	34	58
Diciembre		17	6	23
TOTAL		289	457	746

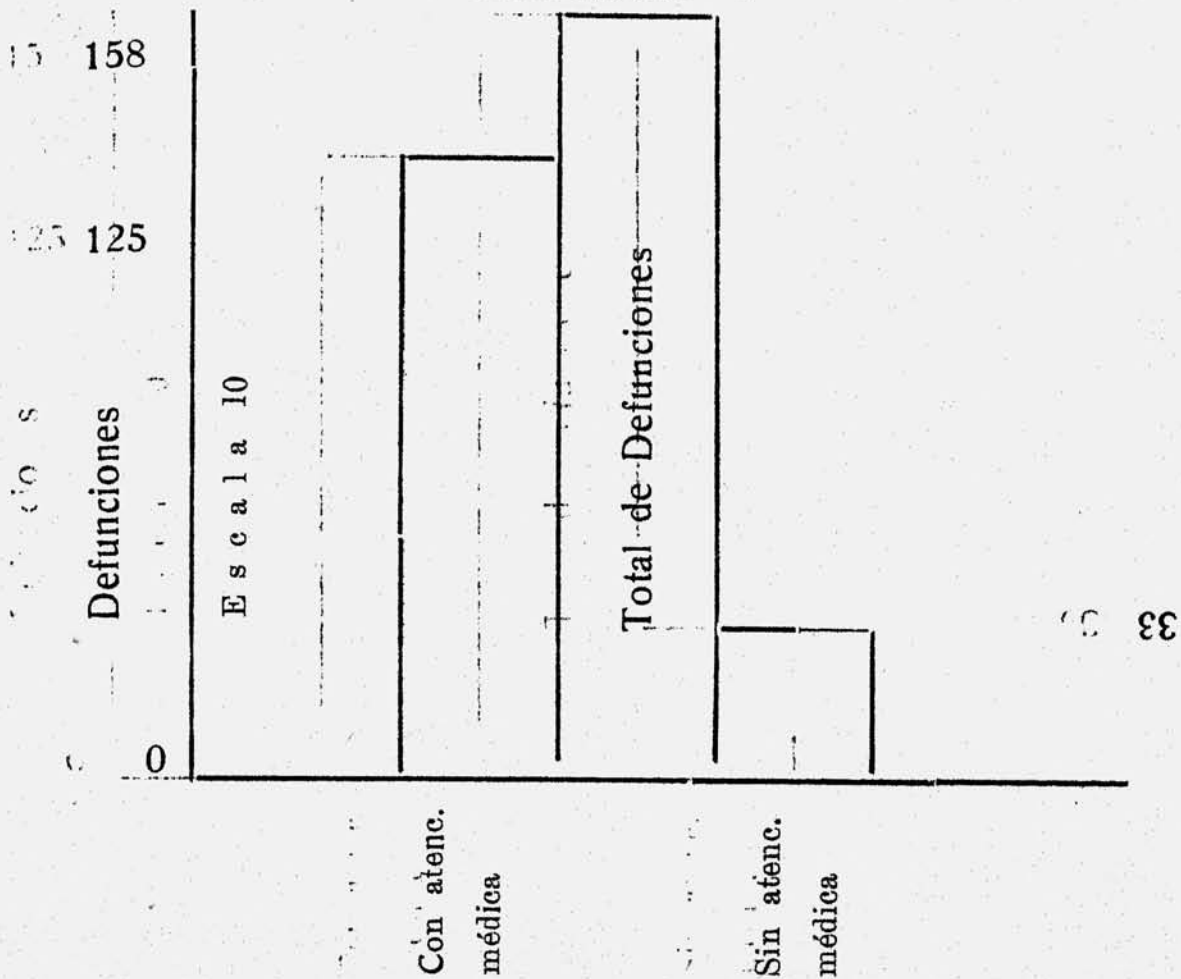
**NACIDOS CON Y SIN ASISTENCIA MEDICA EN RELACION CON
HIJOS LEGITIMOS E ILEGITIMOS OCURRIDOS DURANTE
EL AÑO 1959. DISTRITO I**



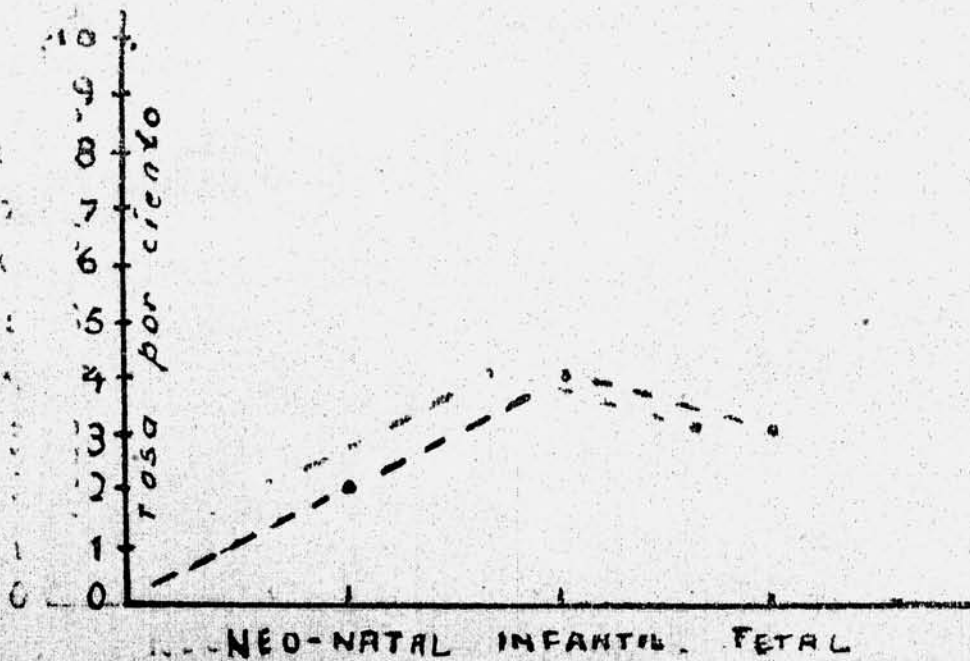
Defunciones de acuerdo a la Nomenclatura Interancional

Diag.	Def.	C. A. M.	S. A. M.	Total
I.	Enfermedades infecciosa y parasitarias	10	3	13
II.	Tumores (Neoplasmas)	8	—	8
III.	Enferm. alérg. endoc. y nut.	—	—	—
IV.	Enferm. sangre y órganos hematop.	1	3	4
V.	Enfermedades Mentales	—	—	—
VI.	Enfermedades del sistema Nervioso	3	4	7
VII.	Enfermedades del aparato circulatorio	42	5	47
VIII.	Enfermedades del aparato respiratorio	15	3	18
IX.	Enfermedades del aparato digestivo	4	—	4
X.	Enfermedades aparato génito-urinario	2	—	2
XI.	Partos y complic. embarazo	3	—	3
XII.	Enfermedades de la piel	—	—	—
XIII.	Enfermedades de los huesos	—	—	—
XIV.	Mal formación congénita	—	—	—
XV.	Enfermedades propia de la infancia	15	2	17
XVI.	Senilidad y est. mal def.	19	8	27
XVII.	Accidentes	3	5	8
	Total General	125	33	158

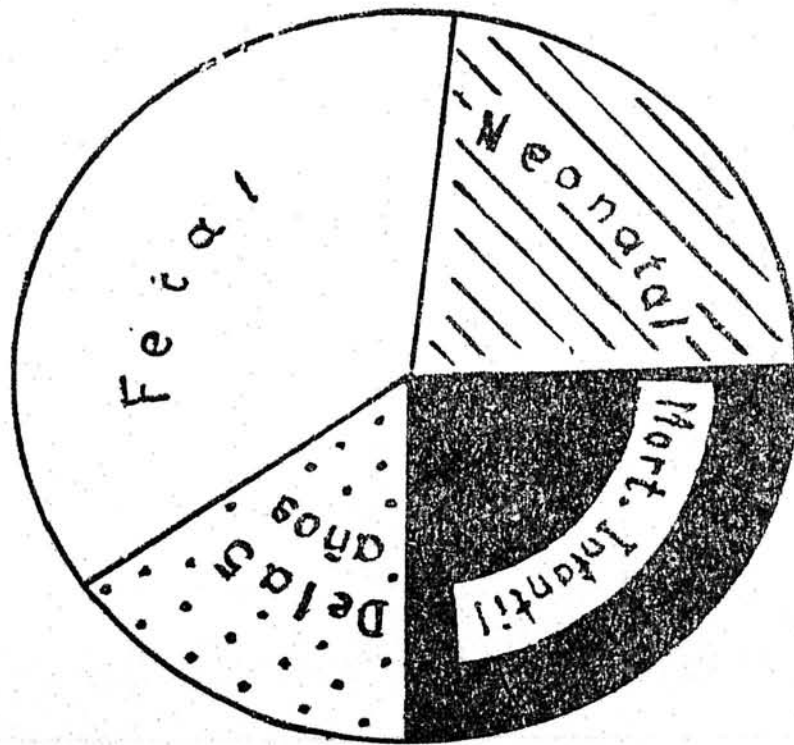
**Total de Defunciones con y sin atención médica
ocurridas durante el año 1959
DISTRITO I**



Indice de Mortalidad Neo-Natal — Infantil y Fetal



DISTRITO 1 — MORTALIDAD INFANTIL
NEONATAL — FETAL Y DE 1 A 5 AÑOS



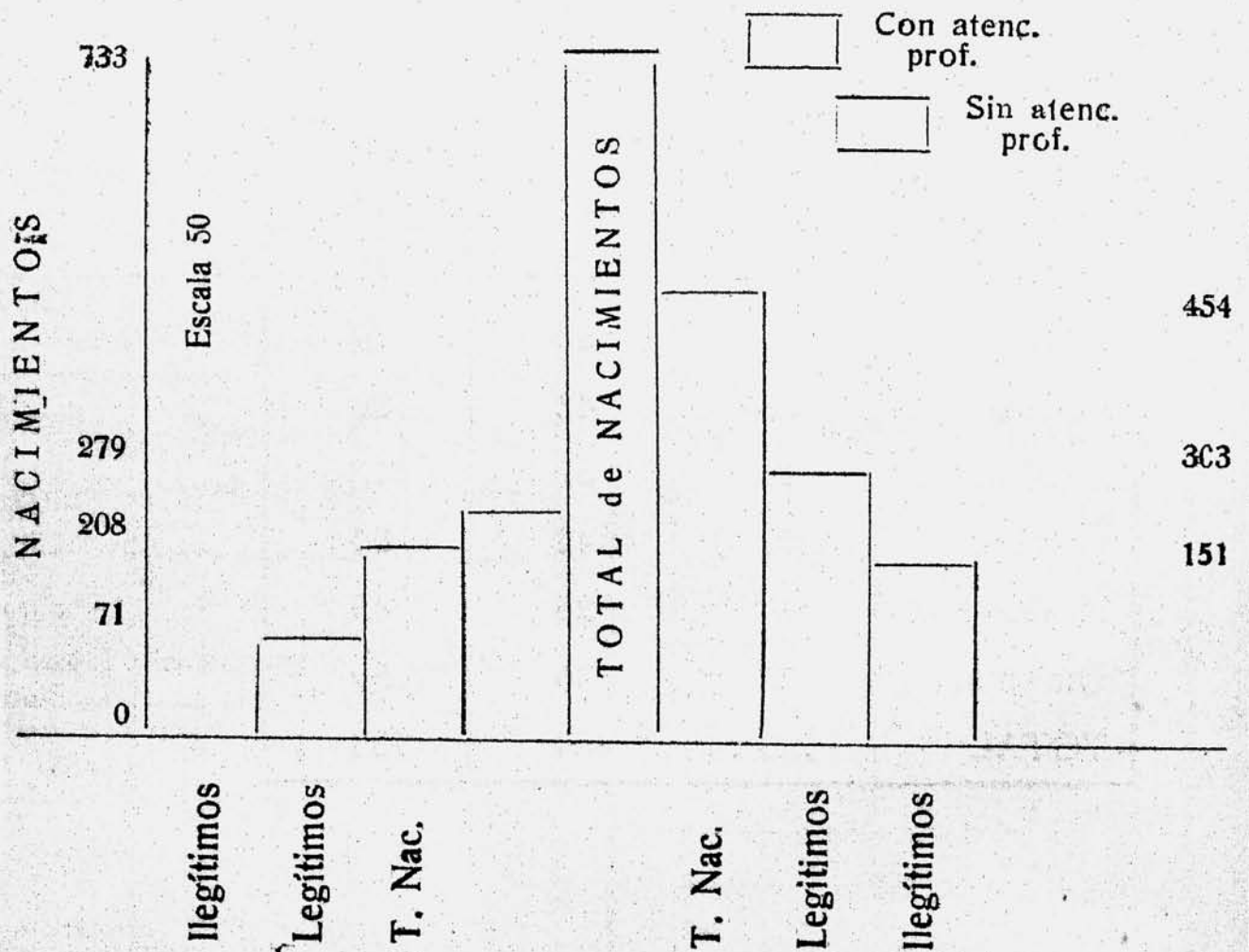
DISTRITO I

Total de nacimientos	746
Total de defunciones	158
Defunciones fetales	24
<u>Defunciones :</u>	
De 0 a 1 mes	15
De 1 mes a 1 año	17
De 1 año a 5 años	10
Indice global de nacidos vivos	13,90
Indice global de defunciones	29,45
Proporción de nacidos muertos	3,21
Indice de nacidos muertos	3,11
Indice de mortalidad neo-natal	2,01
Indice de mortalidad infantil	4,28
Porcentaje de casos de nacimientos con asistencia medica	38,73
Porcentaje de casos de nacimientos sin asistencia medica	61,26

NACIMIENTOS POR MESES

Mes	Nac.	C. A. M.	S. A. M.	Total
Enero		15	30	45
Febrero		12	23	35
Marzo		6	14	20
Abril		28	32	60
Mayo		27	51	78
Junio		23	50	73
Julio		26	53	79
Agosto		38	42	80
Septiembre		24	51	75
Octubre		37	47	84
Noviembre		20	25	45
Diciembre		23	36	59
TOTAL		279	454	733

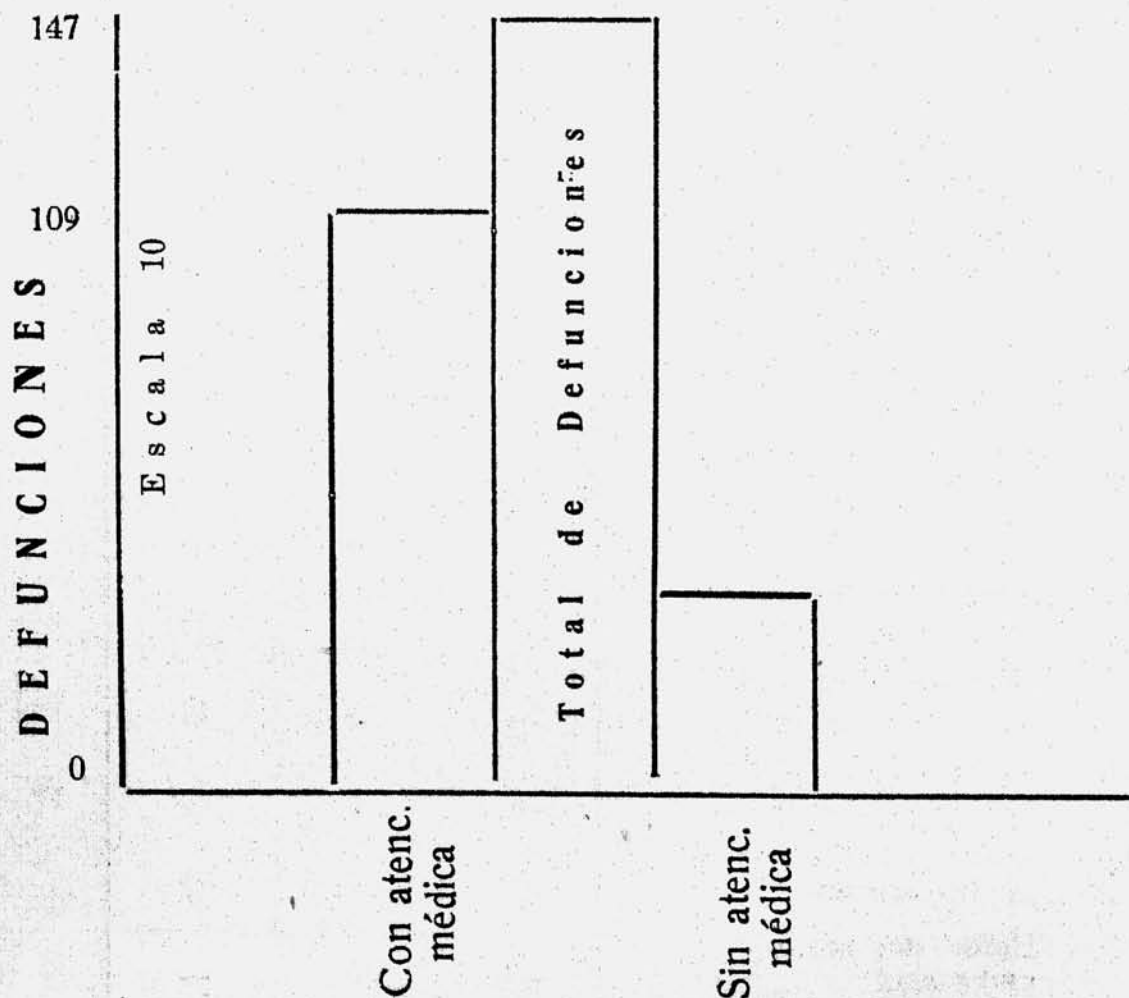
**DISTRITO II — NACIDOS CON Y SIN ASISTENCIA MEDICA EN
RELACION CON HIJOS LEGITIMOS E ILEGITIMOS
OCURRIDOS DURANTE EL AÑO 1959.**



Defunciones de acuerdo a la Nomenclatura Internacional

Diág.	Def.	C. A. M.	S. A. M.	Total
I.	Enfermedades infecciosa y parasitarias	12	—	12
II.	Tumores (Neoplasmas)	14	1	15
III.	Enferm. glan. endocrinas etc.	1	1	2
IV.	Enfermedades de la sangre	4	1	5
V.	Enfermedades Mentales	—	—	—
VI.	Enfermedades del sistema Nervioso	5	2	7
VII.	Enfermedades del aparato circulatorio	31	6	37
VIII.	Enfermedades del aparato respiratorio	14	3	17
IX.	Enfermedades del aparato digestivo	6	1	7
X.	Enfermedades aparato génito-urinario	2	—	2
XI.	Enfer. del parto y embarazo	—	—	—
XII.	Enfermedades de la piel	—	—	—
XIII.	Enfermedades de los huesos	—	—	—
XIV.	Mal formación congénita	—	—	—
XV.	Enfermedades propia 1°. infancia	11	—	11
XVI.	Senilidad y est. mal defín	7	18	25
XVII.	Accid. Envenenamiento	2	5	7
	Total General	109	38	147

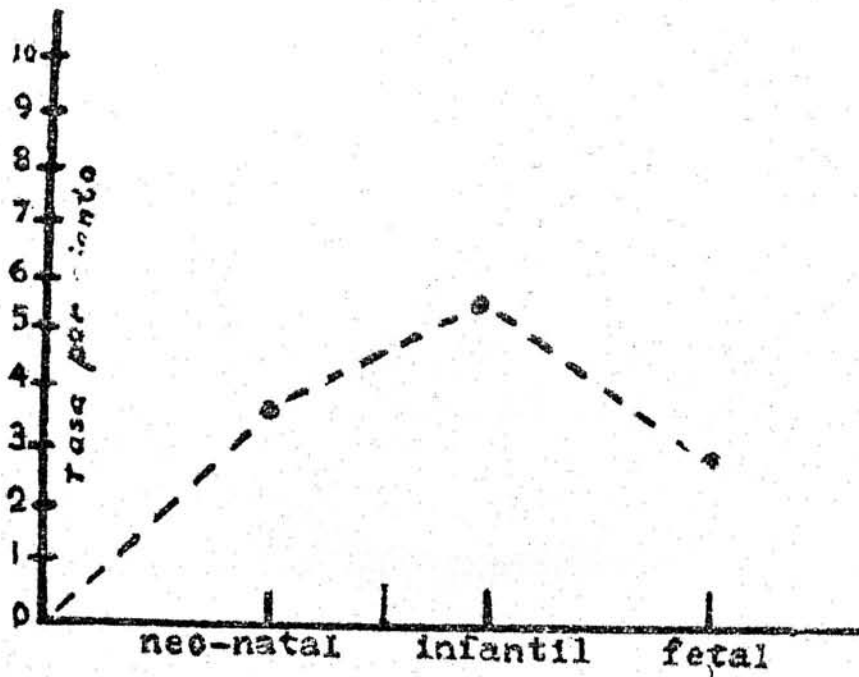
Distrito II — Total de defunciones con y sin atención médica ocurridas durante el año 1959



38

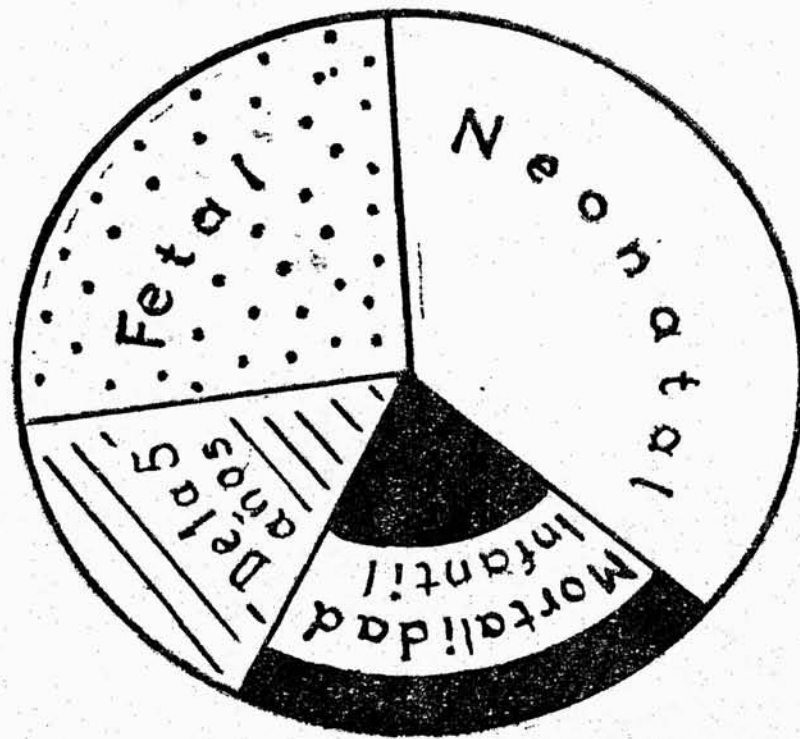
DISTRITO II

Índice de mortalidad neo natal infantil y fetal



DISTRITO II — MORTALIDAD INFANTIL

NEONATAL — FETAL Y DE 1 A 5 AÑOS



DISTRITO II

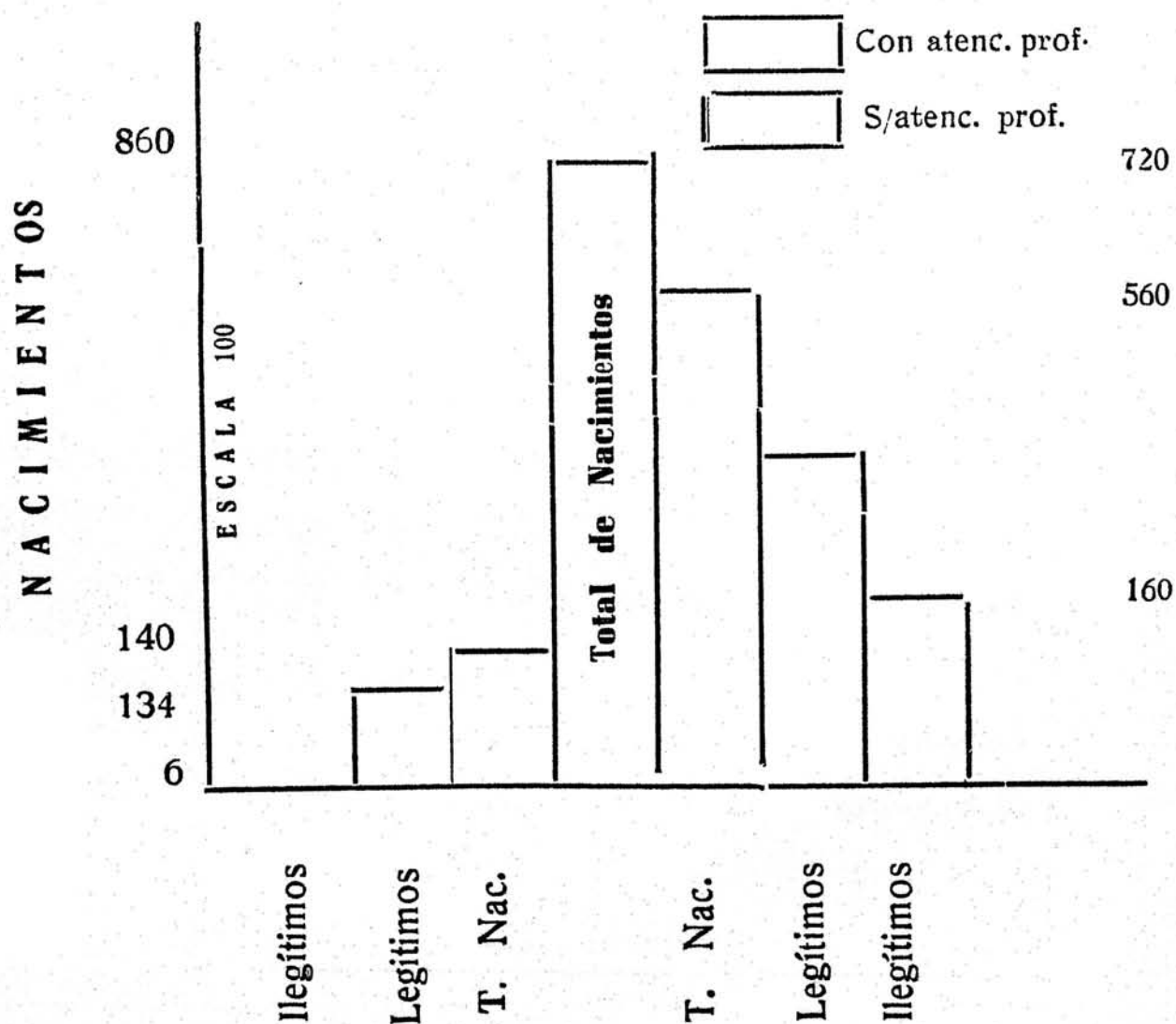
Total de nacimientos	733
Total de defunciones	147
Defunciones fetales	19
<u>Defunciones :</u>	
De 0 a 1 mes	27
De 1 mes a 1 año	15
De 1 año a 5 años	11
Indice global de nacidos vivos	18,61
Indice global de defunciones	3,37
Proporción de nacidos muertos	2,59
Indice de nacidos muertos	2,52
Indice de mortalidad neo-natal	3,68
Indice de mortalidad infantil	5,72
Porcentaje de casos de nacimientos con asistencia medica	38,22
Porcentaje de casos de nacimientos sin asistencia medica	61,93

NACIMIENTOS POR MESES

Mes	Nac.	C. A. M.	S. A. M.	Total
Enero		14	71	85
Febrero		8	77	85
Marzo		16	74	90
Abril		10	55	65
Mayo		13	60	73
Junio		7	67	74
Julio		16	77	93
Agosto		11	65	76
Septiembre		14	60	74
Octubre		12	58	70
Noviembre		9	35	44
Diciembre		10	21	31
TOTAL		140	720	860

DISTRITO III

Nacidos con y sin Asistencia Médica en relación con Hijos Legítimos e ilegítimos ocurridos durante el Año 1959

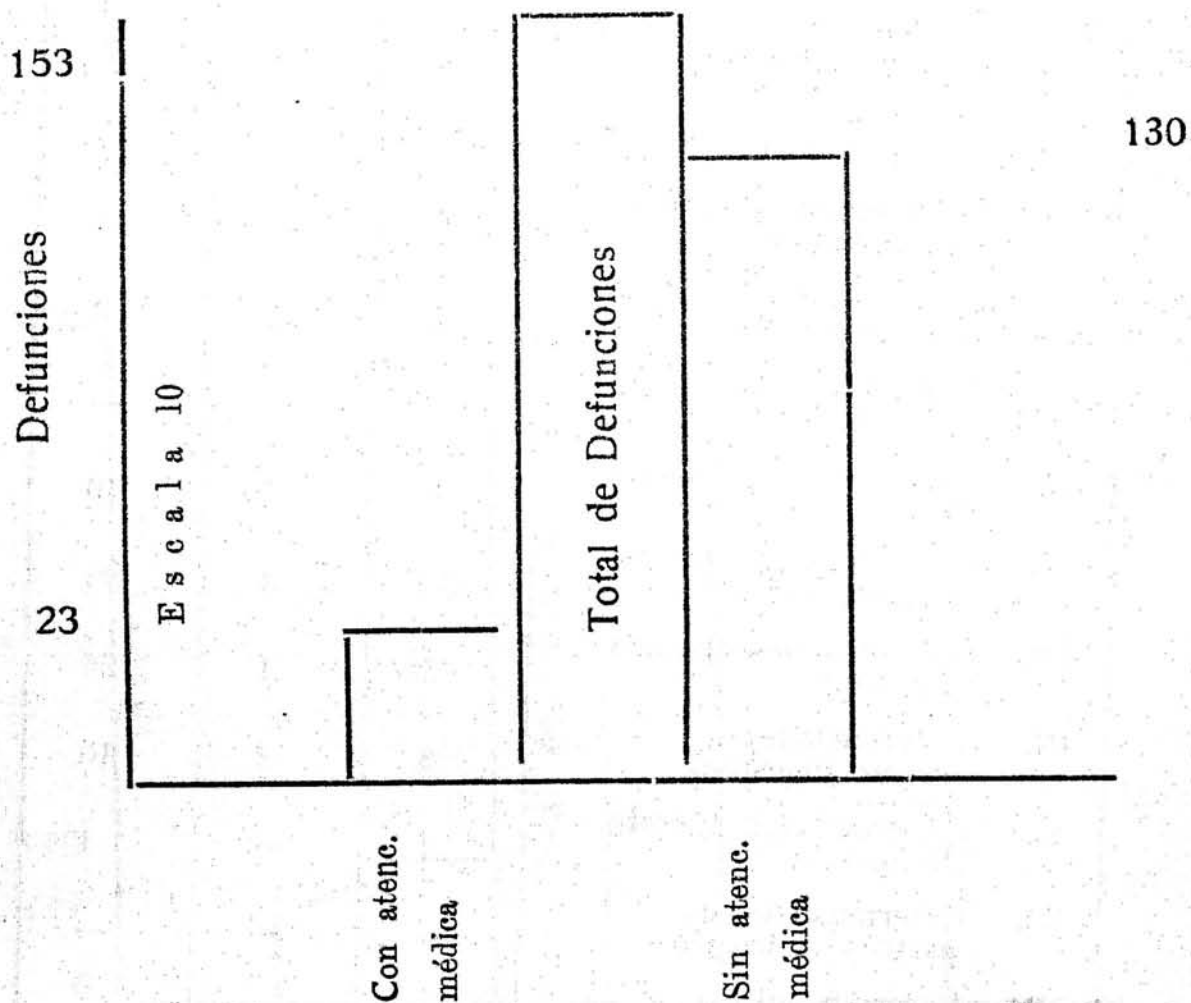


Defunciones de acuerdo a la Nomenclatura Internacional

Diág.	DEF.	C. A. M	S. A, M.	Total
I	Enfermedades infecciosa y parasitarias	2	—	2
II.	Tumores (Neo-p.asmas)	9	2	11
III.	Enfermedades glándul. endocrinas	—	—	—
IV.	Enfermedades de la sangre	1	1	2
V.	Enfermedades Mentales	—	—	—
VI.	Enfermedades del sistema nervioso	9	1	10
VII.	Enfermedades aparato circulatorio	32	4	36
VIII.	Enfermedades aparato respiratorio	25	1	26
IX.	Enfermedades aparato digestivo	8	2	10
X.	Enfermedades aparato génito-urin.	1	—	1
XI.	Enfermedades del parto y embarazo	—	—	—
XII.	Enfermedades la piel	—	—	—
XIII.	Enfermedades de los huesos	—	—	—
XIV.	Mal formación congént.	—	—	—
XV.	Enfermedad propia 1º. infancia	19	—	19
XVI.	Senilidad est. mal defin,	18	9	27
XVII.	Accidentes Envenenam.	6	3	9
Total General		130	23	153

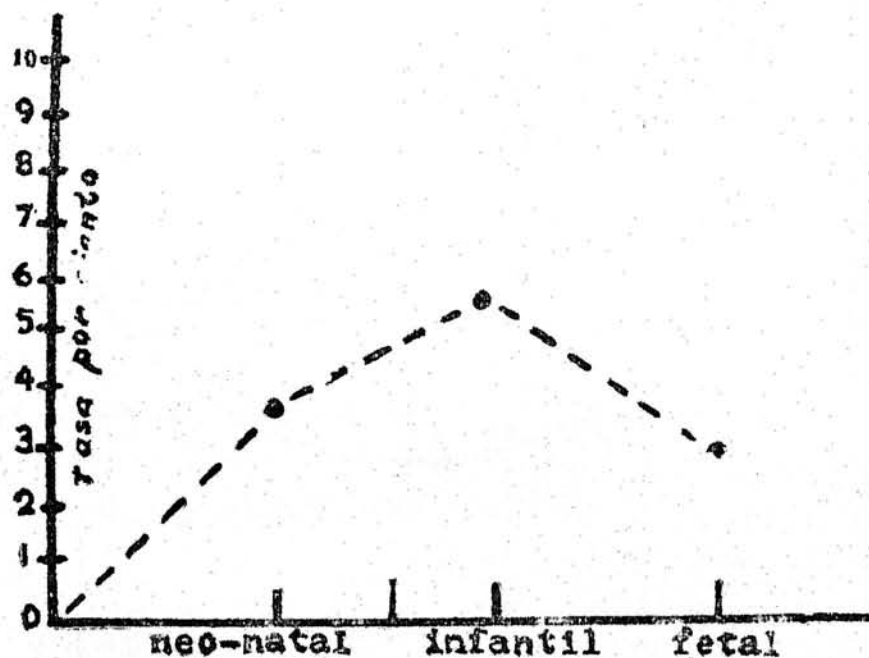
DISTRITO III

Total de Defunciones con y sin atención médica ocurridas durante el año 1959

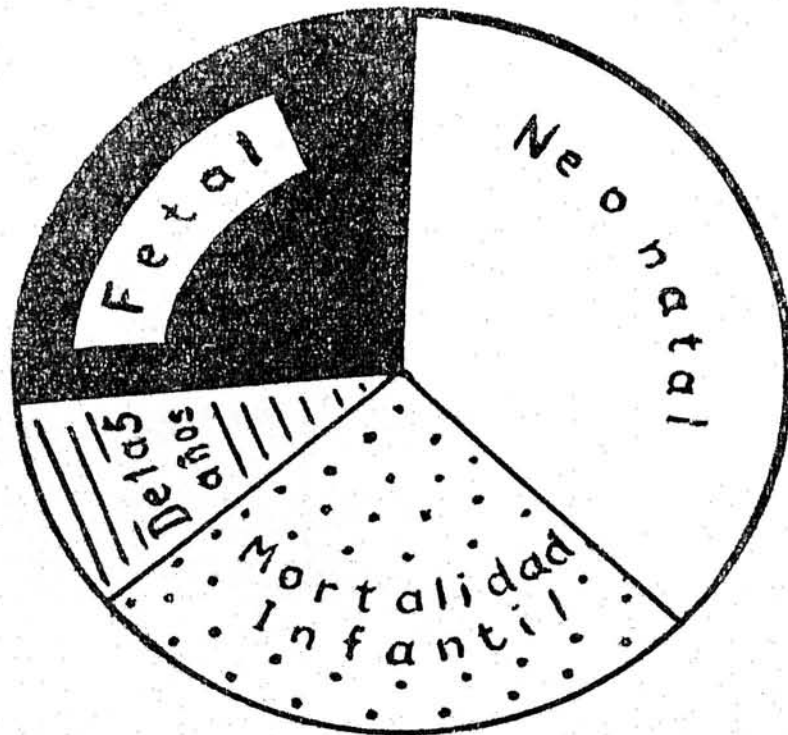


DISTRITO III

Índice de mortalidad neo-natal infantil y fetal



**Distrito III — Mortalidad Infantil — Neonatal —
Fetal y de 1 a 5 Años**



DISTRITO IV

Nacimientos ocurridos en el año 1959

NACIDO CON Y SIN ASISTENCIA MEDICA

C. A. M.					S. A. M.			Total
N M	H.	M	F	S. T.	M	F	S. T.	
	Leg.	187	154	341	562	546	1.108	1449
	Illeg.	51	60	111	326	330	656	767
	Total	238	214	452	888	876	1764	2216

Unicos y Generales

Nac. Mes	Unicos	Gene- rales	Total
	2182	34	2216
Total	2182	34	2216

Con y sin Atención Prenatal

Nac. Mes	C. A. M.	S.A.M.	Total
	793	1423	2216
Total	793	1423	2216

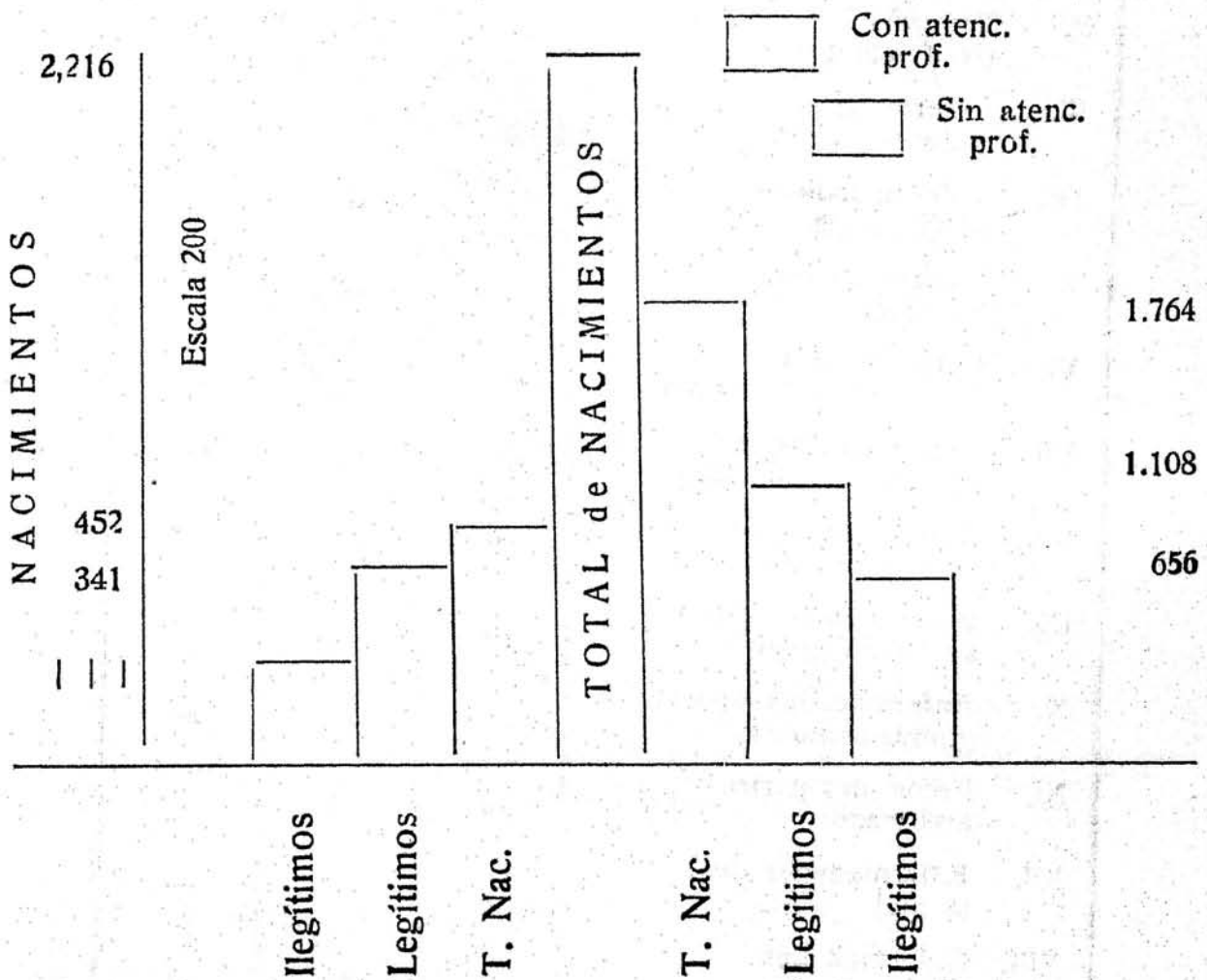
Nac. Mes	Hosp.	Sanat.	Total
	236	216	452
Total	236	216	452

Nacionalidad de la Madre		
Mes Nac.		Total
Argentina		1735
Paraguaya		196
Brasileña		211
Polaca		32
Ukraniana		5
Alemana		3
Lituana		1
Rusa		1
Japonesa		4
Suiza		3
Uruguaya		2
Yugoeslava		1
Desconocida		5

NACIMIENTOS POR MESES

Mes	Nac.	C. A. M.	S. A. M.	Total
Enero		18	159	177
Febrero		26	150	176
Marzo		42	147	189
Abril		38	123	161
Mayo		42	160	202
Junio		44	171	215
Julio		39	176	215
Agosto		44	133	177
Septiembre		50	152	202
Octubre		25	184	209
Noviembre		42	98	140
Diciembre		42	111	153
TOTAL		452	1764	2216

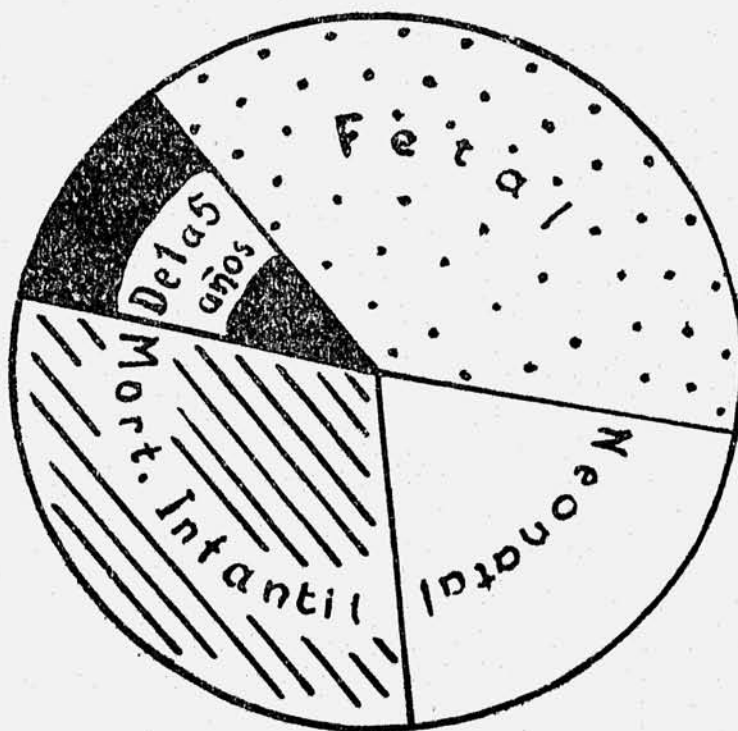
**DISTRITO VI — NACIDOS CON Y SIN ASISTENCIA MEDICA EN
RELACION CON HIJOS LEGITIMOS E ILEGITIMOS
OCURRIDOS DURANTE EL AÑO 1959.**



Defunciones de acuerdo a la Nomenclatura Internacional

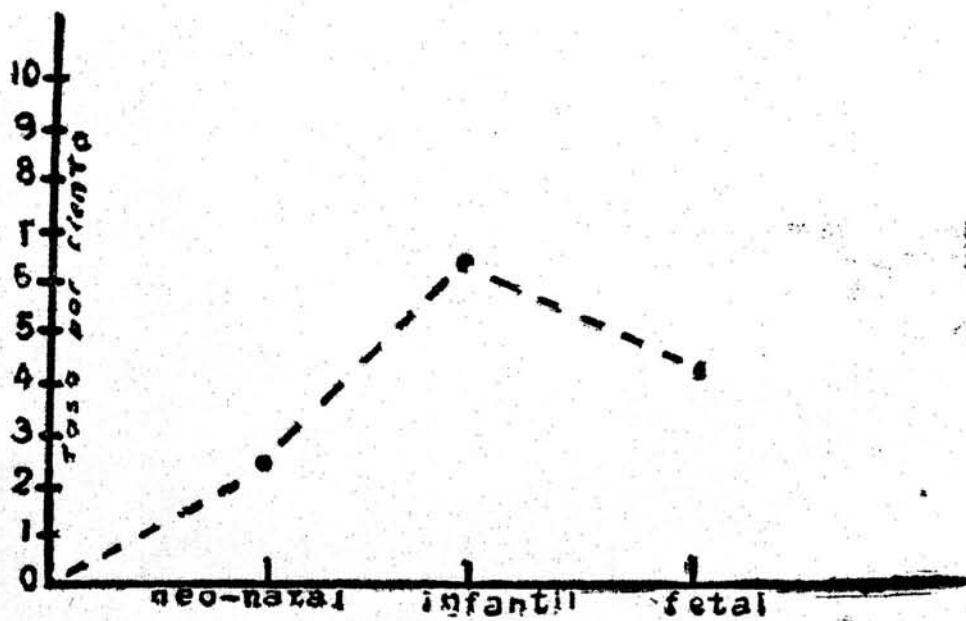
Diág.	Def.	C. A. M.	S. A. M.	Total
I.	Enfermedades infecciosa y parasitarias	25	5	30
II.	Tumores (Neoplasmas)	25	2	27
III.	Enferm. glan. endocrinas etc.	—	—	—
IV.	Enfermedades de la sangre	2	4	6
V.	Enfermedades Mentales	—	—	—
VI.	Enfermedades del sistema Nervioso	18	1	19
VII.	Enfermedades del aparato circulatorio	79	17	96
VIII.	Enfermedades del aparato respiratorio	57	13	70
IX.	Enfermedades del aparato digestivo	19	4	23
X.	Enfermedades aparato génito-urinario	—	—	—
XI.	Enfer. del parto y embarazo	4	1	5
XII.	Enfermedades de la piel	—	—	—
XIII.	Enfermedades de los huesos	1	—	1
XIV.	Mal formación congénita	—	—	—
XV.	Enfermedades propia 1º. infancia	39	7	46
XVI.	Senilidad y est. mal defín	14	35	49
XVII.	Accid. Envenenamiento	6	17	23
Total General		289	106	395

DISTRITO IV — MORTALIDAD INFANTIL
NEONATAL — FETAL Y DE 1 A 5 AÑOS

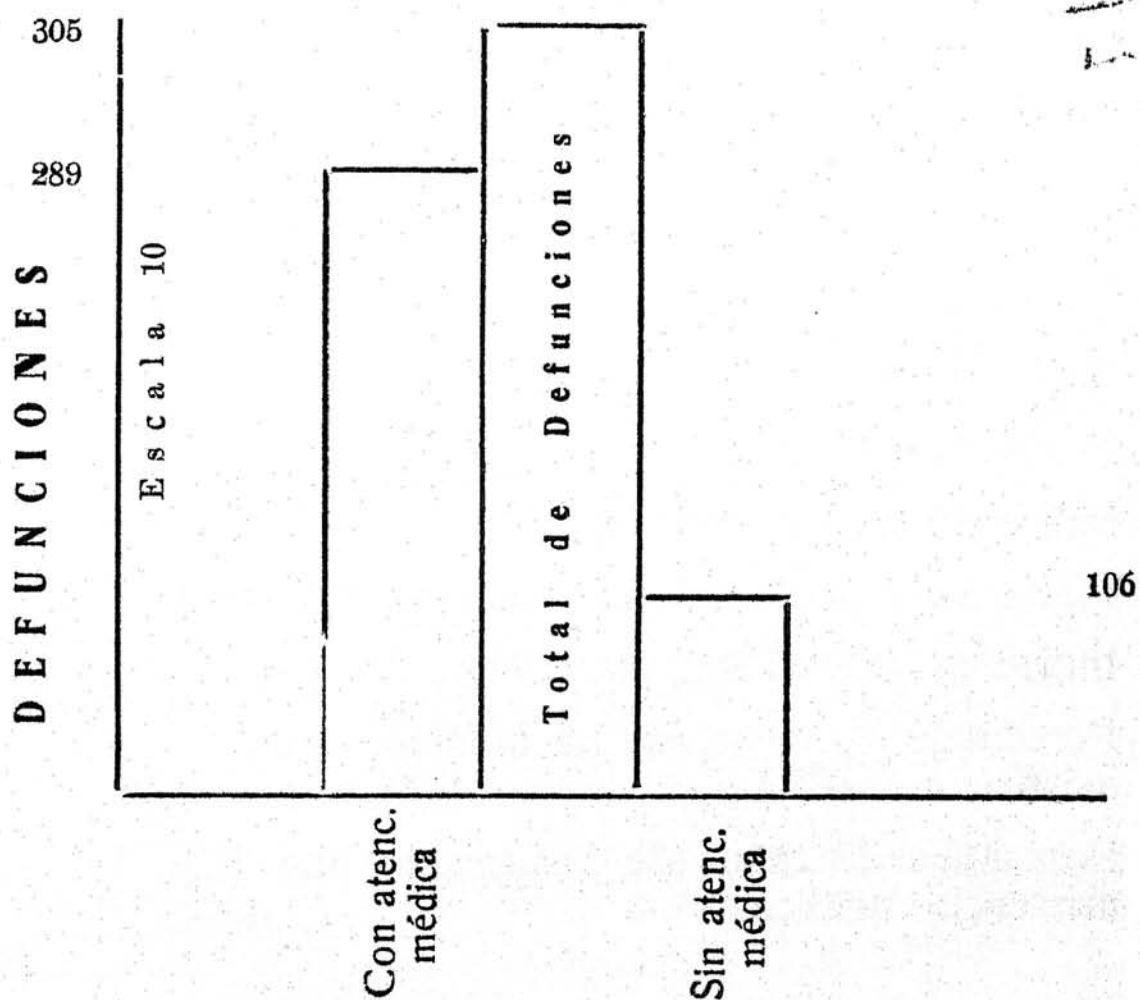


IV

Indice mortalidad neo-natal infantil y fetal



Distrito IV — Total de defunciones con y sin atención médica ocurridas durante el año 1959



DISTRITO V

Total de nacimientos	2.261
Total de defunciones	359
Defunciones fetales	103
<u>Defunciones :</u>	
De 0 a 1 mes	58
De 1 mes a 1 año	81
De 1 año a 5 años	30
Indice global de nacidos vivos	52,62
Indice global de defunciones	9,38
Proporción de nacidos muertos	4,64
Indice de nacidos muertos	4,44
Indice de mortalidad neo-natal	2,61
Indice de mortalidad infantil	6,27
Porcentaje de casos de nacimientos con asistencia médica	20,39
Porcentaje de casos de nacimientos sin asistencia médica	79,60